

列 升专用变 器

易用户手册

序

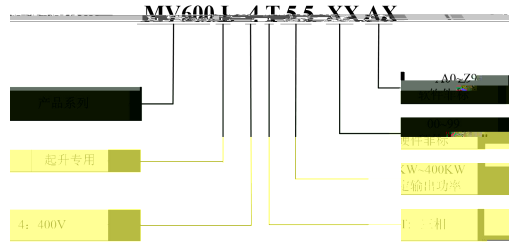
È

K

一章

变 器 介

产品型号 明



产品 列

产品名称及型号

9 @ B |。 00 B

产品技术 格

产品技术 格

产品外形和安 尺寸及毛

.....

.....

.....

.....

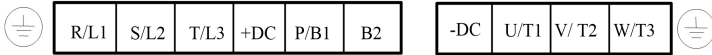
二章 变 器的

主回子及

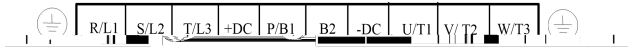
子 型 1



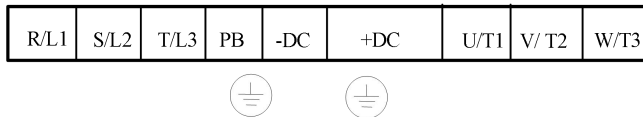
子 型 2



子 型 3



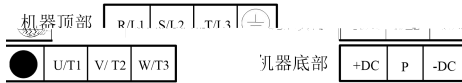
子 型 4



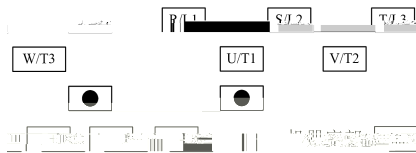
子 型 5

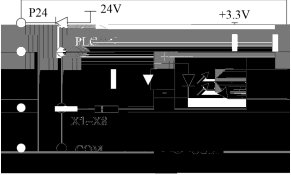


子 型 6



子 型 7



别	子丝印	名称	子功 明	格
				

别



子丝印

名称



子功

明

格

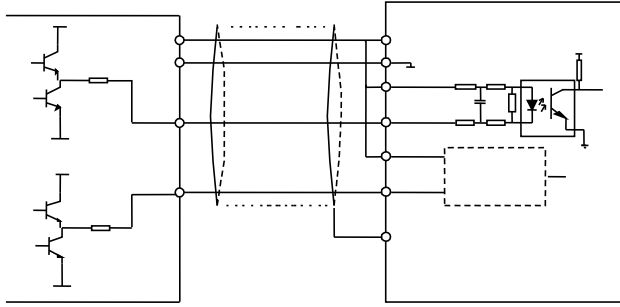


图 推挽信号 接 示意图

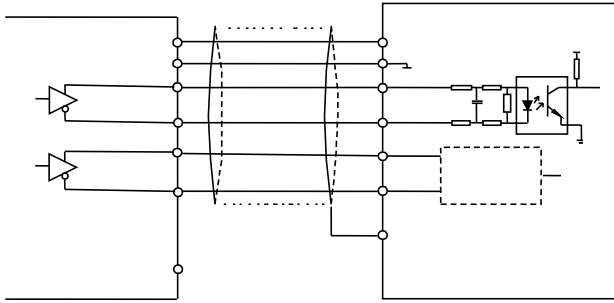


图 差分信号

--	--	--	--	--	--	--	--	--

--	--	--	--	--	--	--	--	--



参数 ()

度控制参数 ()

--	--	--


注意


停控制参数 ()

--	--	--

--	--	--

助功 参数 ()

 注意



多段 及 易 参数 ()

9ø





五章

升专用变 器 指导

应用典型接

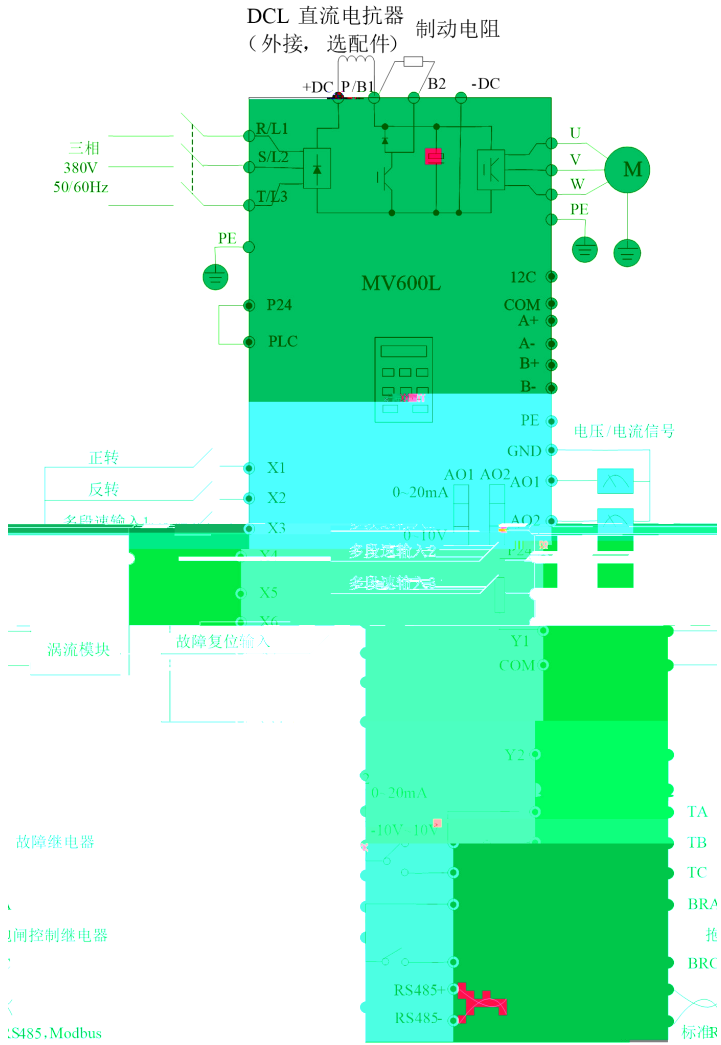


图 回 应用典型接

变幅应用典型接




图 变幅应用典型接

升应用 环开环矢 典型接




图 升应用典型接 如开环则无 码器接





录一 制动单元与电 推

录二 显示号别

LED	字符	LED	字符	LED	字符	LED	字符
	0		A		I		S
	5		J		T		1
	6		L		r		2
	7		N		U		3
	8		P		V		4
	9		Q		W		5
	E		R		X		6
	F		S		Y		7
	G		T		Z		8
	H		U		+		9
	I		V		-		0
	J		W		=		1
	K		X		>		2
	L		Y		<		3
	M		Z		*		4
	N		0		/		5
	O		1		%		6
	P		2		^		7
	Q		3		_		8
	R		4		`		9
	S		5		~		0
	T		6				1
	U		7				2
	V		8				3
	W		9				4
	X						5
	Y						6
	Z						7
							8
							9
							0
							1
							2
							3
							4
							5
							6
							7
							8
							9
							0
							1
							2
							3
							4
							5
							6
							7
							8
							9
							0
							1
							2
							3
							4
							5
							6
							7
							8
							9
							0
							1
							2
							3
							4
							5
							6
							7
							8
							9
							0
							1
							2
							3
							4
							5
							6
							7
							8
							9
							0
							1
							2
							3
							4
							5
							6
							7
							8
							9
							0
							1
							2
							3
							4
							5
							6
							7
							8
							9
							0
							1
							2
							3
							4
							5
							6
							7
							8
							9
							0
							1
							2
							3
							4
							5
							6
							7
							8
							9
							0
							1
							2
							3
							4
							5
							6
							7
							8
							9
							0
							1
							2
							3
							4
							5
							6
							7
							8

录三 保修及服务

变 器保修单

变 器保修单

